

Panoramica dell'acquisizione

Tutti gli utenti
100,00% Utenti

17 mag 2017 - 23 mag 2018

Dimensione principale:

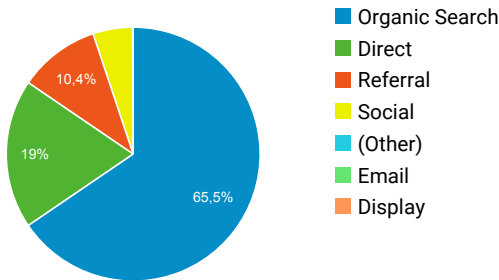
Conversione:

Canali principali

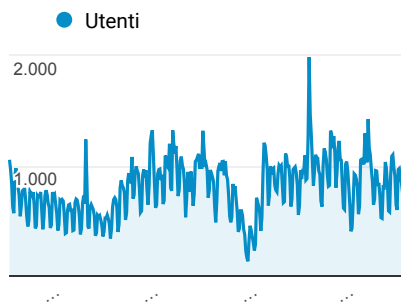
Tutti gli obiettivi

[Modifica raggruppamento di canali](#)

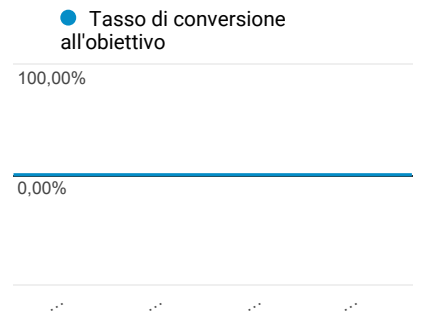
Canali principali



Utenti



Conversioni




Acquisizione

Comportamento

Conversioni

	Utenti ↓	Nuovi utenti ↓	Sessioni ↓	Frequenza di rimbalzo ↓	Pagine/se... ↓	Durata sessione media ↓
	224.990	220.760	329.866	59,65%	2,58	00:02:02
1 Organic Search	153.604			57,32%		
2 Direct	44.618			65,50%		
3 Referral	24.295			57,19%		
4 Social	11.845			74,54%		
5 (Other)	173			62,96%		
6 Email	9			58,33%		
7 Display	1			50,00%		



Imposta un obiettivo.

Per visualizzare le metriche dei risultati, definisci uno o più obiettivi.

[COME INIZIARE](#)

Per visualizzare tutti e 7 i Canali, fai clic [qui](#).